

SISTEMA INFORMATIVO DE PRECIOS PORCINOS
Resumen Mensual de Precios Porcinos ENERO 2018
(01/01/2018 al 31/01/2018)

Precios promedios ponderados, en pesos (\$) por kilos vivos, según Resolución ONCCA 1797/05.

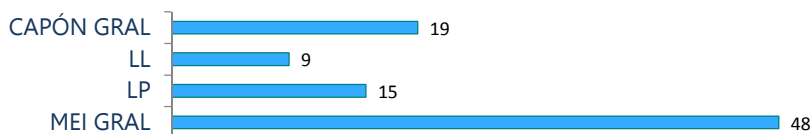
Clasificación Resolución SAGPyA 144/05	Precios Promedio Ponderados			Plazo de pago	Peso promedio	Cabezas evaluadas	Kilos vivos	Tejido magro
	*Mínimo	**Máximo	Promedio					
CAPÓN GENERAL	14,60	27,66	22,26	19	106	363.509	38.350.488	
Capón Sin Tipificar	14,11	27,77	21,23	17	105	263.824	27.604.719	
Capón Tipificado (Sistema de Tipificación por Magro)	19,68	27,34	25,01	24	108	99.685	10.745.770	57%
CHANCHAS	8,72	20,97	15,38	23	209	5.851	1.224.801	
PADRILLOS	7,38	24,51	17,32	8	135	620	83.639	
LECHONES LIVIANOS	17,74	56,35	34,96	9	15	3.595	55.316	
LECHONES PESADOS	7,75	41,30	18,03	15	22	458	10.244	
MEI GENERAL	19,76	27,33	25,01	46	116	20.722	2.404.657	
MEI sin Tipificar	16,86	27,03	23,65	20	110	7.772	855.882	
MEI Tipificado (Sistema de Tipificación por Magro)	24,53	27,40	25,82	62	120	12.950	1.548.776	56%

\$/Kg. Vivo por Clasificación Enero 2018



Plazo de pago por Clasificación Enero 2018

- en días -



Variación Intermensual (Diciembre 2017/Enero 2018) de Precios Promedio y Cabezas por Clasificación

Precios (en \$ por kilo vivo)	CAP s/tipif.	CAP Tipif.	CHA	PA	LL	LP	MEI
Diciembre 2017	20,45	24,49	14,82	16,02	38,94	34,54	24,42
Enero 2018	21,23	25,01	15,38	17,32	34,96	18,03	25,01
Var. % Mes Ant.	3,81%	2,10%	3,76%	8,14%	-10,21%	-47,81%	2,41%

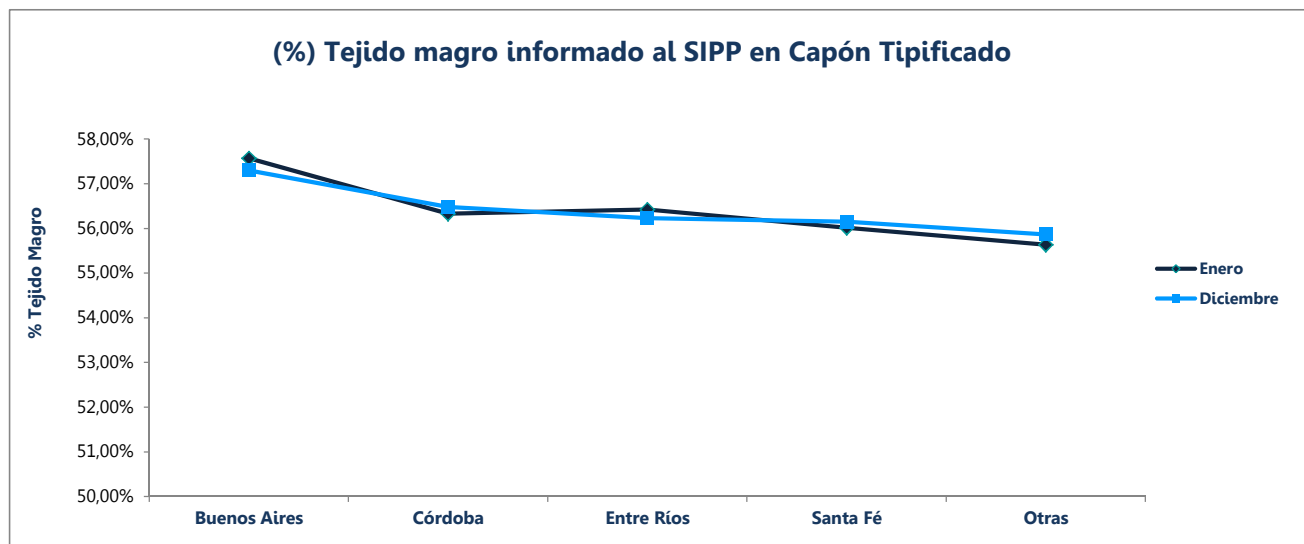
Cabezas evaluadas	CAP s/tipif.	CAP Tipif.	CHA	PA	LL	LP	MEI
Diciembre 2017	288.353	88.825	6.113	328	12.667	1.443	17.177
Enero 2018	263.824	99.685	5.851	620	3.595	458	20.722
Var. % Mes Ant.	-8,51%	12,23%	-4,29%	89,02%	-71,62%	-68,26%	20,64%

	CAP s/tipif.	CAP Tipif.	CHA	PA	LL	LP	MEI
Matarifes por clasificación	255	21	148	48	28	11	13
Productores por clasificación	1.708	191	522	83	78	21	21

(%) Tejido magro por provincia REGIÓN CENTRO - Capón Tipificado

Variación intermensual de Tejido magro informado al SIPP en Capón Tipificado por provincia (%)

Magro	Buenos Aires	Córdoba	Entre Ríos	Santa Fé	Otras	Promedio mensual
Diciembre 2017	57,30%	56,48%	56,23%	56,15%	55,87%	56,69%
Enero 2018	57,57%	56,33%	56,43%	56,01%	55,64%	56,75%
Variación	0,47%	-0,27%	0,34%	-0,25%	-0,41%	0,09%



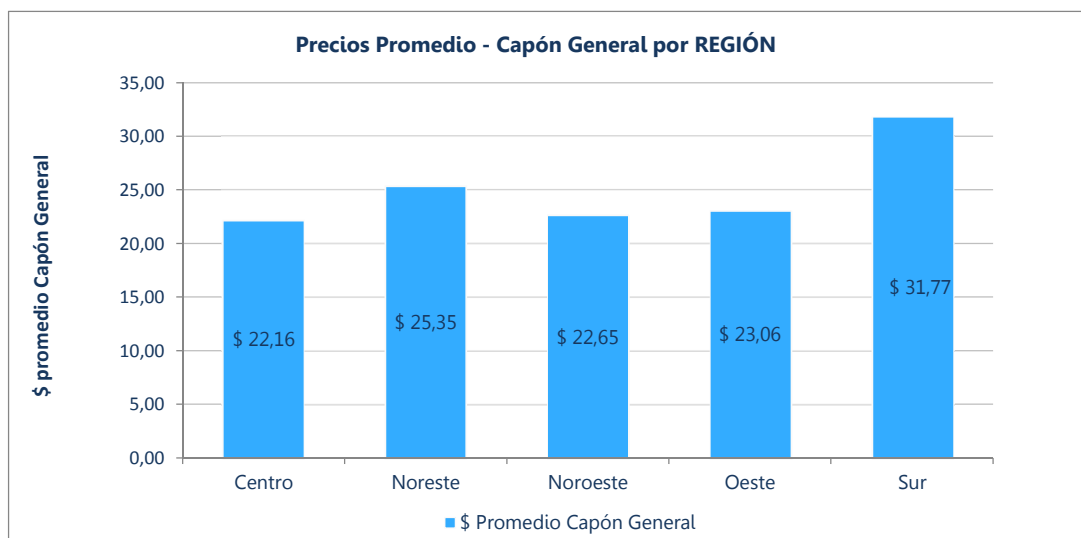
SISTEMA INFORMATIVO DE PRECIOS PORCINOS

Relación cabezas - Precio según REGIONES

	Provincias integrantes de cada Región
Centro	Buenos Aires, Córdoba, Entre Ríos, La Pampa, Santa Fé
Noreste	Chaco, Corrientes, Formosa, Misiones
Noroeste	Catamarca, Jujuy, Salta, Santiago del Estero, Tucumán
Oeste	La Rioja, Mendoza, San Juan, San Luis
Sur	Chubut, Neuquén, Río Negro, Santa Cruz, Tierra del Fuego

Precios Promedio Capón General y Cabezas evaluadas por Región

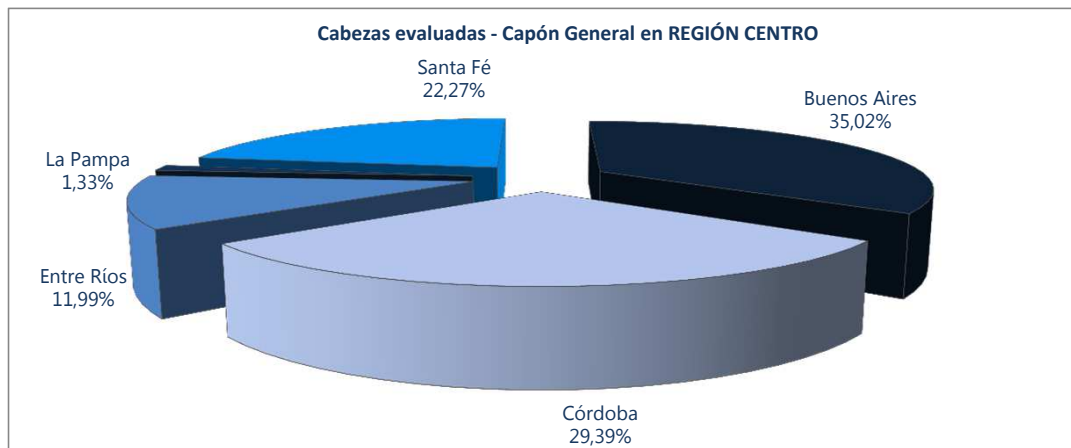
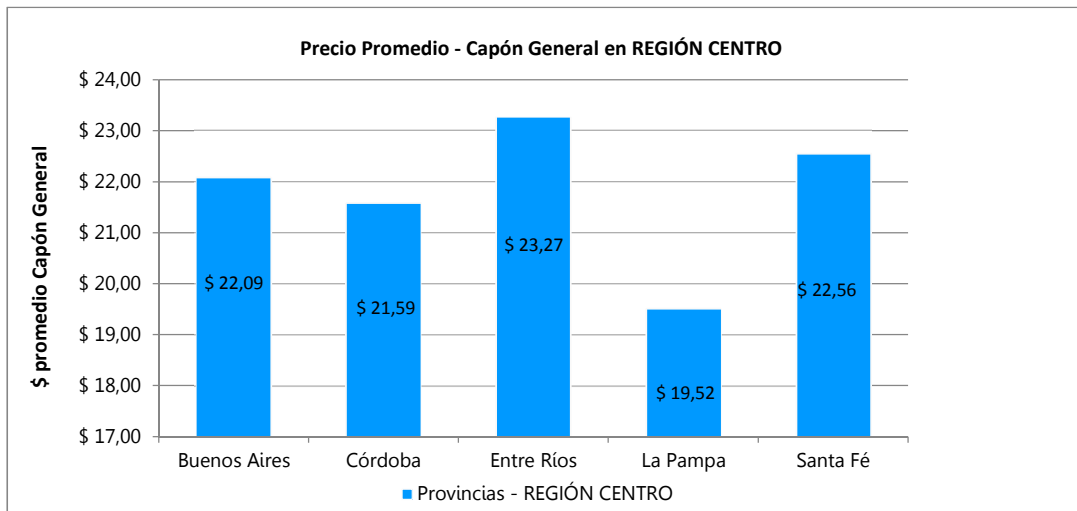
Región	\$ Promedio Capón General	% Cabezas
Centro	22,16	91,72%
Noreste	25,35	0,69%
Noroeste	22,65	1,59%
Oeste	23,06	5,72%
Sur	31,77	0,28%
\$ promedio	\$ 25,00	100,00%



SISTEMA INFORMATIVO DE PRECIOS PORCINOS

Precios Promedio y Cabezas evaluadas por Región CENTRO - Capón General

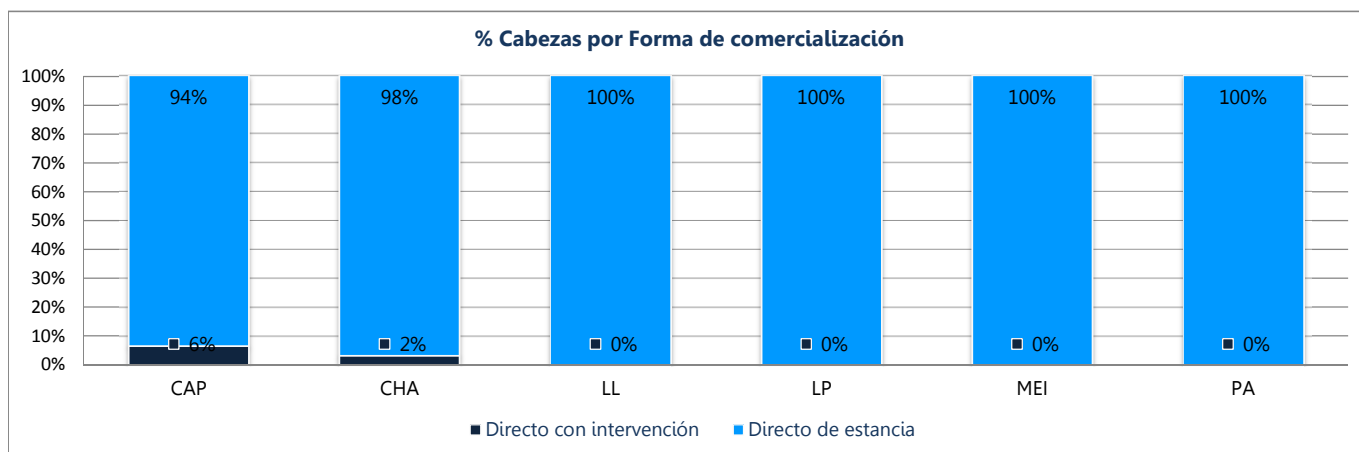
Región CENTRO	\$ Promedio Capón General	% Cabezas
Buenos Aires	22,09	35,02%
Córdoba	21,59	29,39%
Entre Ríos	23,27	11,99%
La Pampa	19,52	1,33%
Santa Fé	22,56	22,27%
\$ promedio	\$ 21,80	100,00%



SISTEMA INFORMATIVO DE PRECIOS PORCINOS

Relación Índices Promedio y Cabezas por Forma de Comercialización

	Directo con Intervención		Directo de Estancia	
	\$/Kg. Vivo	% Cabezas	\$/Kg. Vivo	% Cabezas
CAPONES	\$ 21,35	6,72%	\$ 22,33	93,28%
CHANCHAS	\$ 21,88	3,37%	\$ 15,15	96,63%
LECHONES LIVIANOS			\$ 34,96	100,00%
LECHONES PESADOS			\$ 18,03	100,00%
MEI			\$ 25,01	100,00%
PADRILLO			\$ 17,44	96,29%



Diferencias intermensuales (Diciembre 2017/Enero 2018) en la comercialización Porcina (Datos MINAGRO)

	DICIEMBRE	ENERO
Cabezas evaluadas	414.906	394.755
Consignatarios y/o comisionistas de ganados	13	15
Matarifes Abastecedores	274	275
Productores	2.053	1.883
Monto comercializado (Sin IVA)	932.136.764	939.579.283
Kilos vivos	43.371.278	42.129.145
Animal tipo	DICIEMBRE	ENERO
	104,53	106,72
	\$ 2.246,62	\$ 2.380,16

* Para el cálculo del precio mínimo se toma como dato a evaluar el 10% de las cabezas de menor precio según resolución 1011/2007 EX-ONCCA.

** Para el cálculo del precio máximo se considera como dato a evaluar el 10% de las cabezas de mayor precio según resolución 1011/2007 EXONCCA.